

## Teppegåte 2007

av Merete Veian  
del 3

Finn fram

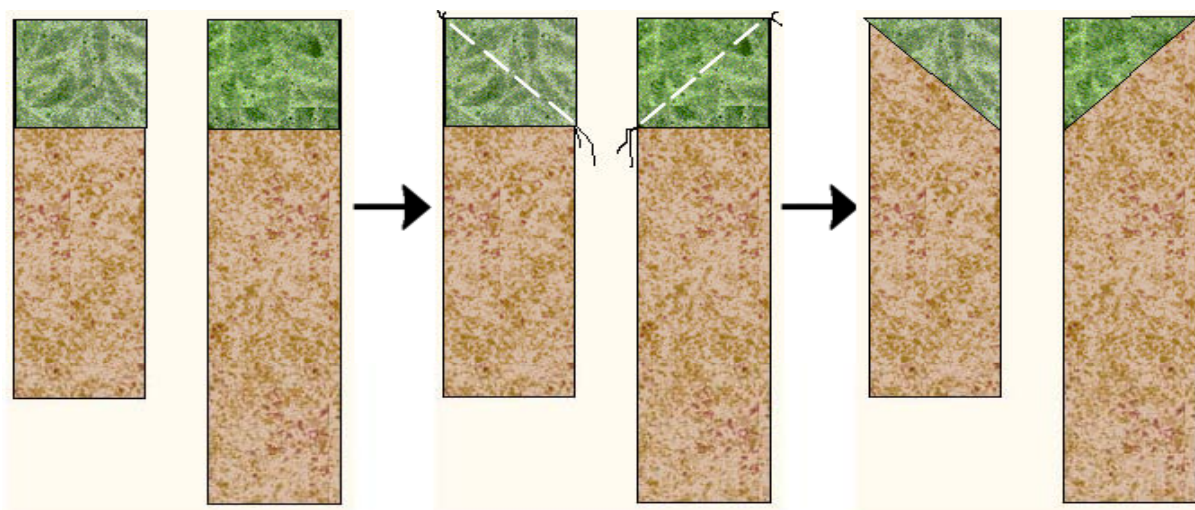
1 stk 7" x 1 1/2" lyse remse og

1 stk 8" x 1 1/2" lyse remse.

Finn også fram

2 stk 1 1/2" x 1 1/2" mellomgrønne kvadrater.

Bruk teknikken "hurtighjørner" og sy 2 mellomgrønne kvadrater til hver sin remse.



Finn fram

1 stk 1 1/2" x 1 1/2" mellomgrønt kvadrat.

Sy det mellomgrønne kvadratet til den lange lyse remsen.



Finn fram

3 stk 7" x 1 1/2" lyse remse og

3 stk 8" x 1 1/2" lyse remse.

Finn også fram

9 stk 1 1/2" x 1 1/2" mellomgrønne kvadrater.

Sy nå disse mellomgrønne kvadratene til de lyse remsene sånn som det er beskrevet ovenfor.

Du vil nå ha

4 stk 7" x 1 1/2" lyse remser med en grønn trekant på i den ene enden, og


4 stk 8" x 1 1/2" lyse remser med en grønn trekant på samt et grønt kvadrat i ene enden, som nå er på 9" x 1 1/2" .

# Teppegåte 2007

av Merete Veian  
del 3


Finn fram 2 stk blokk B og  
4 stk 7" x 1 1/2" lyse remser med en grønn trekant på i den ene enden.

Sy remsene til blokk B i hver side.



Finn fram  
4 stk lyse med grønne kvadrater, nå 9" x 1 1/2" lange.

Sy remsene til blokk B øverst og nederst.



Dette er blokk B, - du skal nå ha 2 stk av denne blokken.

Finn nå fram 1 stk halvferdig blokk B, - den siste som du ikke har sydd noe på til nå.

# Teppegåte 2007

av Merete Veian

del 3



Finn også fram

2 stk 7" x 1 1/2" lyse remser.


Sy remsene til blokk B i hver side.



Finn fram

2 stk 9" x 1 1/2" lyse remser.

Sy remsene til blokk B øverst og nederst.



Dette er blokk C, - du skal nå ha 1 stk av denne blokken.