

Teppegåte 2007

av Merete Veian

del 2

Bruk det lyse kvadratet på 5" x 5" som midtparti på blokk B.

Sy brune remsene for blokk B på denne blokken.

6 stk 5" x 1 1/2"


Sy disse på hver side av blokk B.

6 stk 7" x 1 1/2"

Sy disse øverst og nederst på blokk B.

Nå har du 3 stk av blokk B:

et lyst kvadrat med brun kant rundt.



Finn fram

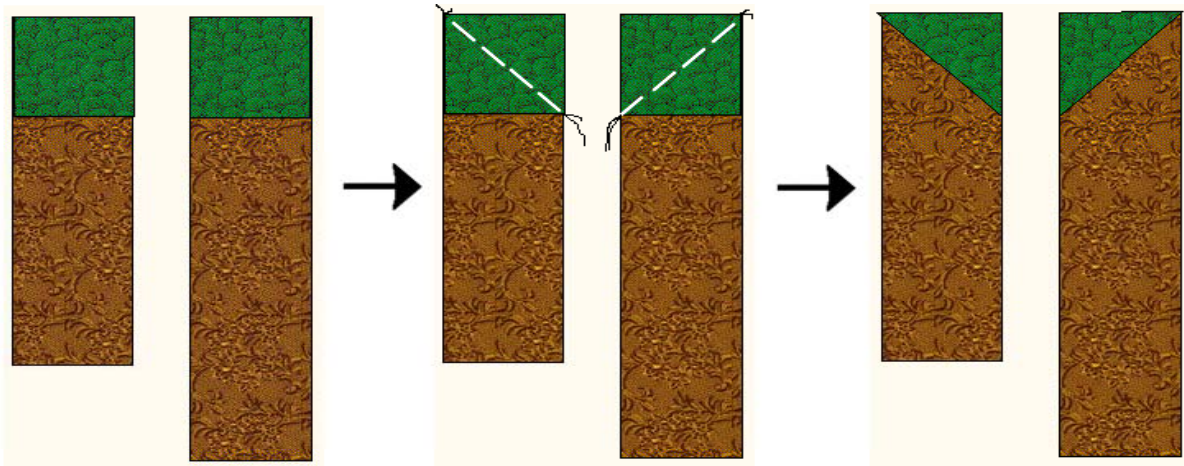
1 stk 5 1/2" x 1 1/2" brun remse og

1 stk 6 1/2" x 1 1/2" brun remse.

Finn også fram

2 stk 1 1/2" x 1 1/2" mørkegrønne kvadrater.

Bruk teknikken "hurtighjørner" og sy 2 mørkegrønne kvadrater til hver sin remse.



Finn fram

1 stk 1 1/2" x 1 1/2" mørkegrønn kvadrat.

Sy det mørkegrønne kvadratet til den lange brune remsen.



Teppegåte 2007

av Merete Veian

del 2

Finn fram

5 stk 5 ½" x 1 ½" brun remse og

5 stk 6 ½" x 1 ½" brun remse.

Finn også fram

15 stk 1 ½" x 1 ½" mørkegrønne kvadrater.

Sy nå disse mørkegrønne kvadratene til de brune remsene sånn som det er beskrevet ovenfor.

Du vil nå ha

6 stk 5 ½" x 1 ½" brune remser med en grønn trekant på i den ene enden, og


6 stk 6 ½" x 1 ½" brune remser med en grønn trekant på samt et grønt kvadrat i ene enden.

Disse brune remsene er nå 7 ½" x 1 ½" lange.

Finn fram blokk A og

6 stk 5 ½" x 1 ½" brune remser med en grønn trekant på i den ene enden.


Sy remsene til blokk A i hver side.



Finn fram

6 stk brune remsene med grønne kvadrater, nå 7 ½" x 1 ½" lange.

Sy remsene til blokk A øverst og nederst.



Dette er blokk A, - du skal nå ha 3 stk av denne blokken.